SPEZIALADAPTER BESTELLFORMULAR

Rufen Sie uns an, und Sie haben schnell Ihre Antwort!

Modularadapter nach Mass…beste Qualität…schnell!
So lassen Sie Ihren eigenen **individuellen Modularadapter** für RJ11-, RJ45- oder DB- zu DB-Anschlüssen in vier einfachen Schritten fertigen.

Schritt 1

Bitte geben Sie an, ob **RJ11**, **RJ45, oder DB-zu-DB** Adapterspezifikation gewünscht ist.

n **RJ11 ZU DB ADAPTER**

n **RJ45 ZU DB ADAPTER (8-Draht)**

n **DB ZU DB ADAPTER**

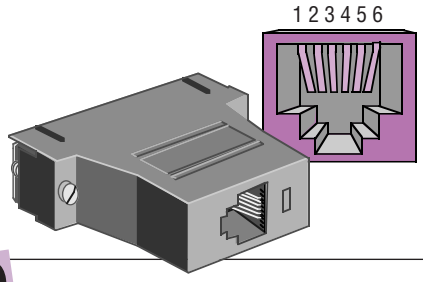

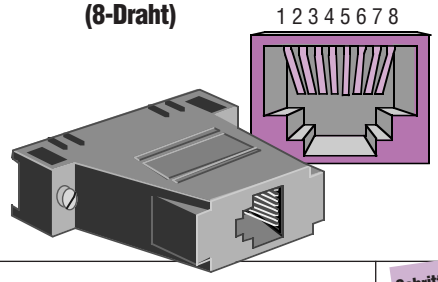

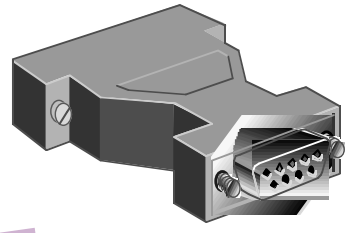

Schritt 2

Bestimmen Sie die folgenden Spezifikationen für beide Enden des Adapters. RJ-Adapter nur als Buchse möglich

Adapter Ende A

STECKER n **BUCHSE** n

Steckertyp: *(Einen umkreisen)*

1. DB9
2. DB15
3. DB25
4. 15-pol. High-Density
5. RJ11 ((4- oder 6-Draht)
6. RJ45 (8-Draht)

Spez. Anweisungen: *(Gewünschtes umkr.)*

7. Rändelschrauben
8. Verriegelungen: männl. oder weibl.
9. Brücken (Siehe Beispiel in Schritt 4)
10. Sonstiges (Bitte Spezifikationen beifügen)

Anzahl: _____

Adapter Ende B

STECKER n **BUCHSE** n

Steckertyp: *(Einen umkreisen)*

1. DB9
2. DB15
3. DB25
4. 15-pol. High-Density

Spez. Anweisungen: *(Gewünschtes umkr.)*

5. Rändelschrauben
6. Verriegelungen: männl. oder weibl.
7. Brücken (Siehe Beispiel in Schritt 4)
8. Label (bitte Plazierung angeben): _____
9. Sonstiges-bitte Spezifikationen beifügen

Schritt 3

Geben Sie Ihre Pin-Belegungswünsche unten an.

A Pin # (RJ oder DB)	Stecker	B Pin # (nur DB)
2	Beispiel	6

Schritt 4

Bitte Brücken im Diagramm (Schritt 3) einzeichnen. Bitte verwenden Sie dafür das Symbol]
(Beispiel siehe unten)

Pin #	Beispiel	Pin #
2		6]
3		8]
4		20]

Bestellung:

FAX an: 0811/5541-499

Postadresse: Black Box Deutschland GmbH
Ludwigstrasse 45 B
85399 Halbergmoos

Titel/Name: _____
Abteilung:: _____
Firma: _____
Strasse: _____
PLZ/Stadt: _____
Telefon: _____
Fax: _____
E-Mai: _____

On-Lineformular: www.black-box.de

Art.Nr.: _____
Preis: _____
Lieferung: _____
Kommentar: _____

Bei Bestellung…Legen Sie bitte dieses Formular unserem **Bestellformular** bei.